







CAM CODE SELECTION CHART *

“X” — Circuit Closure
 “O” — Circuit Open

		2-Pos.		3-Position				4-Position			
Turn Cam:	Cam:	E	E ⁵	D	G	F	H	H	A	F	G
	Orientation:	1	2	1	3	1	4	1	2	2	1
Contact Block	Device Positions:	1 2	1 2	1 2 3	1 2 3	1 2 3	1 2 3	1 2 3 4	1 2 3 4	1 2 3 4	1 2 3 4
	Terminals										
PTCC 	1-2 (NC)	X O	O X	X O O	X X O	O X O	O X O	X O O O	O O X X	X O X O	O X X X
	3-4 (NO)	O X	X O	O O X	O O X	X O O	O O X	O X O O	O X O O	O O O X	X O O O
	5-6 (NC)	X O	O X	O O X	O X X	O X O	O O O	O O X O	X X O O	X O X O	X X O X
	7-8 (NO)	O X	X O	X O O	X O O	O O X	X O O	O O O X	O O O X	O X O O	O X O O
PTCB 	1-2 (NC)	X O	O X	X O O	X X O	O X O	O X O	X O O O	O O X X	X O X O	O X X X
	3-4 (NO)	O X	X O	X O O	X O O	O O X	X O O	O O O X	O O O X	O X O O	O O X O
Rev. PTCB 	3-4 (NO)	O X	X O	O O X	O O X	X O O	O O X	O X O O	O X O O	O O O X	X O O O
	1-2 (NC)	X O	O X	O O X	O X X	O X O	O O O	O O X O	X X O O	X O X O	X X O X
4-Plunger Adapter Kit PTCA ²		For circuits below — Use 4 plunger adapter kit and at least 1 block from above									
PTCC 	1-2 (NC)			O X O	X X X	X O X			X O O X	O X O X	X O X X
	3-4 (NO)			O O O	O O O	O X O			O O X O	X O O O	O X O O
	5-6 (NC)			O O O	X O X	X O X			O X X O	O X O X	X X X O
	7-8 (NO)			O X O	O X O	O O O			X O O O	O O X O	O O O X
PTCB 	1-2 (NC)			O X O	X X X	X O X			X O O X	O X O X	X O X X
	3-4 (NO)			O X O	O X O	O O O			X O O O	O O X O	O O O X
Rev. PTCB 	3-4 (NO)				O O O	O X O			O O X O	X O O O	O X O O
	1-2 (NC)				X O X	X O X			O X X O	O X O X	X X X O